

Barrierefreie Zugänge / Barrier-free Accesses

Hochschule Bielefeld

Hauptgebäude
Interaktion 1, 33619 Bielefeld

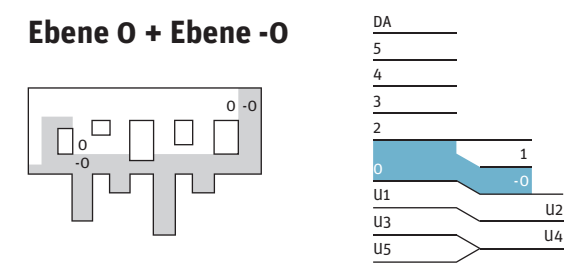
Ebene 0 + Ebene -0

Aufzüge / Lifts

- Aufzüge breiter Eingang
Lifts wide entrance
- Aufzüge behindertengerecht
Lifts with wheelchair access

Zugang über automatische Türantriebe Access through automatic doors

- Haupteingang / Entrance;
Tiefgarage zum Aufzug A:
Ebene U 1, U 3, U 5





Barrierefreie Zugänge / Barrier-free Accesses


Hochschule Bielefeld

Ebene U1 + Ebene U2

Aufzüge / Lifts

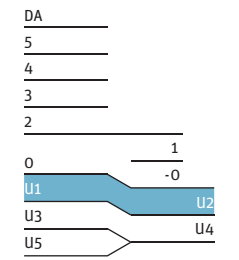
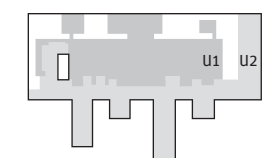
-  Aufzüge breiter Eingang
Lifts wide entrance
-  Aufzüge behindertengerecht
Lifts with wheelchair access

Zugang über automatische Türantriebe Access through automatic doors

-  Haupteingang / Entrance;
Tiefgarage zum Aufzug A:
Ebene U 1, U 3, U 5



Ebene U1 + Ebene U2





Einfahrt

Barrierefreie Zugänge / Barrier-free Accesses


Hochschule Bielefeld

Ebene U3 + Ebene U4

Aufzüge / Lifts

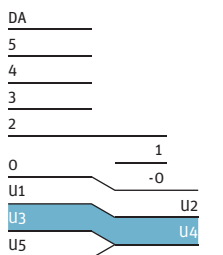
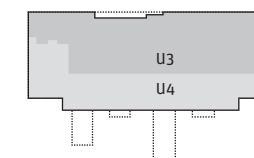
-  Aufzüge breiter Eingang
Lifts wide entrance
-  Aufzüge behindertengerecht
Lifts with wheelchair access

Zugang über automatische Türantriebe Access through automatic doors

-  Haupteingang / Entrance;
Tiefgarage zum Aufzug A:
Ebene U 1, U 3, U 5



Ebene U3 + Ebene U4





Barrierefreie Zugänge / Barrier-free Accesses


Hochschule Bielefeld

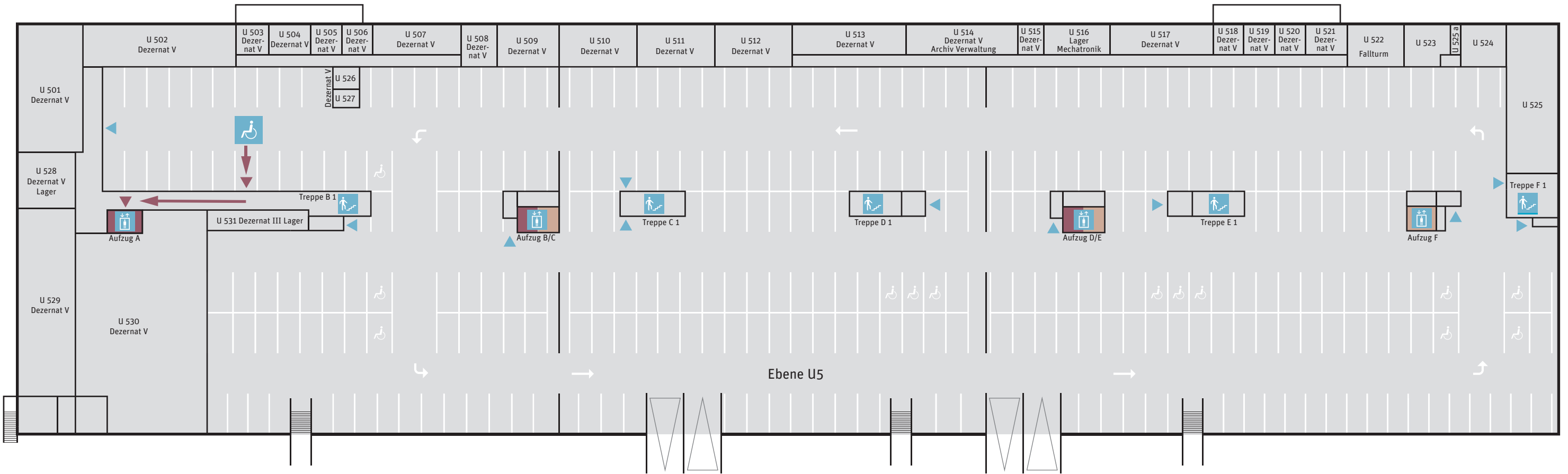
Ebene U5

Aufzüge / Lifts

-  Aufzüge breiter Eingang
Lifts wide entrance
-  Aufzüge behindertengerecht
Lifts with wheelchair access

Zugang über automatische Türantriebe Access through automatic doors

-  Haupteingang / Entrance;
Tiefgarage zum Aufzug A:
Ebene U 1, U 3, U 5



Ebene U5

